


DIF Municipal de Huichapan, Hidalgo  
 Estado Analítico del Ejercicio del Presupuesto de Egresos  
 Por Fuente de Financiamiento  
 Del 1 de Enero al 31 de Diciembre de 2020

| Concepto   | Egresos        |                                |                |                |                |                |                | Subejercicio |
|--|----------------|--------------------------------|----------------|----------------|----------------|----------------|----------------|--------------|
|  | Aprobado       | Ampliaciones/<br>(Reducciones) | Modificado     | Comprometido   | Devengado      | Ejercido       | Pagado         |              |
| <b>141 RECURSOS PROPIOS</b>  |                |                                |                |                |                |                |                |              |
| <b>Servicios Personales</b>  | 50,000         | -3,170                         | 46,830         | 46,830         | 46,830         | 46,830         | 46,830         | 0            |
| Remuneraciones al Personal de Carácter Transitorio                 | 50,000         | -3,170                         | 46,830         | 46,830         | 46,830         | 46,830         | 46,830         | 0            |
| Remuneraciones Adicionales y Especiales                            | 0              | 0                              | 0              | 0              | 0              | 0              | 0              | 0            |
| Seguridad Social   | 0              | 0                              | 0              | 0              | 0              | 0              | 0              | 0            |
| Otras Prestaciones Sociales y Económicas                           | 0              | 0                              | 0              | 0              | 0              | 0              | 0              | 0            |
| Previsiones  | 0              | 0                              | 0              | 0              | 0              | 0              | 0              | 0            |
| Pago de Estímulos a Servidores Públicos                            | 0              | 0                              | 0              | 0              | 0              | 0              | 0              | 0            |
| <b>Materiales y Suministros</b>                                    | 279,240        | -118,781                       | 160,459        | 160,459        | 160,459        | 160,459        | 160,459        | 0            |
| Alimentos y Utensilios   | 0              | 0                              | 0              | 0              | 0              | 0              | 0              | 0            |
| Materias Primas y Materiales de Producción y Comercialización      | 274,240        | -122,238                       | 152,002        | 152,002        | 152,002        | 152,002        | 152,002        | 0            |
| Materiales y Artículos de Construcción y de Reparación             | 0              | 0                              | 0              | 0              | 0              | 0              | 0              | 0            |
| Productos Químicos, Farmacéuticos y de Laboratorio                 | 0              | 0                              | 0              | 0              | 0              | 0              | 0              | 0            |
| Combustibles, Lubricantes y Aditivos                               | 0              | 0                              | 0              | 0              | 0              | 0              | 0              | 0            |
| Vestuario, Blancos, Prendas de Protección y Artículos Deportivos   | 5,000          | 3,456                          | 8,456          | 8,456          | 8,456          | 8,456          | 8,456          | 0            |
| Materiales y Suministros Para Seguridad                            | 0              | 0                              | 0              | 0              | 0              | 0              | 0              | 0            |
| Herramientas, Refacciones y Accesorios Menores                     | 0              | 0                              | 0              | 0              | 0              | 0              | 0              | 0            |
| <b>Servicios Generales</b>   | 25,400         | -11,750                        | 13,650         | 13,650         | 13,650         | 13,650         | 13,650         | 0            |
| Servicios de Arrendamiento   | 0              | 0                              | 0              | 0              | 0              | 0              | 0              | 0            |
| Servicios Profesionales, Científicos, Técnicos y Otros Servicios   | 0              | 0                              | 0              | 0              | 0              | 0              | 0              | 0            |
| Servicios Financieros, Bancarios y Comerciales                     | 0              | 0                              | 0              | 0              | 0              | 0              | 0              | 0            |
| Servicios de Instalación, Reparación, Mantenimiento y Conservación | 0              | 0                              | 0              | 0              | 0              | 0              | 0              | 0            |
| Servicios de Comunicación Social y Publicidad.                     | 0              | 0                              | 0              | 0              | 0              | 0              | 0              | 0            |
| Servicios de Traslado y Viáticos                                   | 0              | 0                              | 0              | 0              | 0              | 0              | 0              | 0            |
| Servicios Oficiales  | 0              | 0                              | 0              | 0              | 0              | 0              | 0              | 0            |
| Otros Servicios Generales  | 25,400         | -11,750                        | 13,650         | 13,650         | 13,650         | 13,650         | 13,650         | 0            |
| <b>Transferencias, Asignaciones, Subsidios y Otras Ayudas</b>      | 350,000        | -153,446                       | 196,554        | 196,554        | 196,554        | 196,554        | 196,554        | 0            |
| Transferencias al Resto del Sector Público                         | 0              | 0                              | 0              | 0              | 0              | 0              | 0              | 0            |
| Asignaciones presupuestarias a órganos autónomos                   | 350,000        | -153,446                       | 196,554        | 196,554        | 196,554        | 196,554        | 196,554        | 0            |
| Pago por apoyo a UAR   | 110,000        | -47,999                        | 62,411         | 62,411         | 62,411         | 62,411         | 62,411         | 0            |
| Pago por apoyo a CAI   | 240,000        | -105,447                       | 134,143        | 134,143        | 134,143        | 134,143        | 134,143        | 0            |
| <b>RECURSOS PROPIOS</b>  | <b>704,640</b> | <b>-287,777</b>                | <b>417,493</b> | <b>417,493</b> | <b>417,493</b> | <b>417,493</b> | <b>417,493</b> | <b>0</b>     |
| <b>171 TRANSFERENCIAS DEL GOBIERNO MUNICIPAL</b>                   |                |                                |                |                |                |                |                |              |
| <b>Materiales y Suministros</b>                                    | 460,500        | -5,725                         | 387,015        | 387,015        | 387,015        | 387,015        | 387,015        | 0            |




CONTADOR

COMISARIO


DIRECTOR

|  |         |          |         |         |         |         |         |         |    |
|--|---------|----------|---------|---------|---------|---------|---------|---------|----|
| Materiales de administracion, emision de documentas y articulos    | 460,500 | -5,725   | 387,015 | 387,015 | 387,015 | 387,015 | 387,015 | 387,015 | 0  |
| Materiales, utiles y equipos menores de oficina                    | 82,000  | 34,045   | 116,045 | 116,046 | 116,046 | 116,046 | 116,046 | 116,046 | -0 |
| Materiales y utiles de impresion y reproduccion                    | 25,000  | -25,000  | 0       | 0       | 0       | 0       | 0       | 0       | 0  |
| Material impreso e informacion digital                             | 3,000   | 14,255   | 17,255  | 17,255  | 17,255  | 17,255  | 17,255  | 17,255  | 0  |
| Material de Limpieza   | 8,000   | -5,649   | 2,351   | 2,351   | 2,351   | 2,351   | 2,351   | 2,351   | 0  |
| Alimentos y Utensilios   |         |          | 0       | 0       | 0       | 0       | 0       | 0       | 0  |
| Productos alimenticios para personas                               | 20,000  | 16,308   | 36,308  | 36,308  | 36,308  | 36,308  | 36,308  | 36,308  | -0 |
| Materias Primas y Materiales de Producción y Comercialización      |         | 0        | 0       | 0       | 0       | 0       | 0       | 0       | 0  |
| Mercancias adquiridas para su comercializacion                     | 47,500  | -46,916  | 584     | 584     | 584     | 584     | 584     | 584     | 0  |
| Combustibles, Lubricantes y Aditivos                               |         | 0        | 0       | 0       | 0       | 0       | 0       | 0       | 0  |
| Combustibles, Lubricantes y Aditivos                               | 190,000 | 6,650    | 196,650 | 196,650 | 196,650 | 196,650 | 196,650 | 196,650 | -0 |
| Herramientas, Refacciones y Accesorios Menores                     |         | 0        | 0       | 0       | 0       | 0       | 0       | 0       | 0  |
| Herramientas menores   | 5,000   | 581      | 5,581   | 5,581   | 5,581   | 5,581   | 5,581   | 5,581   | -0 |
| Refacciones y accesorios menores de equipo de transporte           | 80,000  | -67,760  | 12,240  | 12,240  | 12,240  | 12,240  | 12,240  | 12,240  | -0 |
| <b>Servicios Generales</b>   | 539,200 | -14,901  | 524,299 | 524,299 | 524,299 | 524,299 | 524,299 | 524,299 | 0  |
| Servicios Basicos  | 20,000  | -18,008  | 1,992   | 1,992   | 1,992   | 1,992   | 1,992   | 1,992   | -0 |
| Agua   | 10,000  | -8,008   | 1,992   | 1,992   | 1,992   | 1,992   | 1,992   | 1,992   | -0 |
| Telefonia Tradicional  | 10,000  | -1,141   | 8,859   | 8,859   | 8,859   | 8,859   | 8,859   | 8,859   | 0  |
| Servicio de Arrendamiento  | 151,200 | 1,920    | 153,120 | 153,120 | 153,120 | 153,120 | 153,120 | 153,120 | 0  |
| Arrendamiento de edificios   | 151,200 | 1,920    | 153,120 | 153,120 | 153,120 | 153,120 | 153,120 | 153,120 | 0  |
| Servicios Profesionales, Científicos, Técnicos y Otros Servicios   | 10,000  | -10,000  | 0       | 0       | 0       | 0       | 0       | 0       | 0  |
| Servicios legales, de contabilidad, auditoria y relacionados       | 10,000  | -10,000  | 0       | 0       | 0       | 0       | 0       | 0       | 0  |
| Servicios de Instalación, Reparación, Mantenimiento y Conservación | 43,000  | 209,898  | 252,898 | 252,898 | 252,898 | 252,898 | 252,898 | 252,898 | -0 |
| Conservacion y mantenimiento menor de inmuebles                    | 5,000   | 6,516    | 11,516  | 11,516  | 11,516  | 11,516  | 11,516  | 11,516  | -0 |
| Instalacion, reparacion y mantenimiento de mobiliario y equipo     | 10,000  | 225,806  | 235,806 | 235,806 | 235,806 | 235,806 | 235,806 | 235,806 | -0 |
| Reparacion y mantenimiento de equipo de transporte                 | 20,000  | -14,424  | 5,576   | 5,576   | 5,576   | 5,576   | 5,576   | 5,576   | 0  |
| Servicios de Jardinieria y fumigacion                              | 8,000   | -8,000   | 0       | 0       | 0       | 0       | 0       | 0       | 0  |
| Servicios de Traslado y Viáticos                                   | 35,000  | -14,804  | 20,196  | 20,196  | 20,196  | 20,196  | 20,196  | 20,196  | -0 |
| Viaticos en el pais  | 35,000  | -14,804  | 20,196  | 20,196  | 20,196  | 20,196  | 20,196  | 20,196  | -0 |
| Servicios Oficiales  | 280,000 | -195,095 | 84,905  | 84,905  | 84,905  | 84,905  | 84,905  | 84,905  | -0 |
| Gastos de orden social y cultural                                  | 280,000 | -195,096 | 84,904  | 84,905  | 84,905  | 84,905  | 84,905  | 84,905  | -0 |
| Otros Servicios Generales  | 0       | 2,328    | 2,328   | 2,328   | 2,328   | 2,328   | 2,328   | 2,328   | -0 |
| <b>Transferencias, Asignaciones, Subsidios y Otras Ayudas</b>      | 512,400 | 0        | 574,635 | 574,635 | 574,635 | 574,635 | 574,635 | 574,635 | -0 |
| Transferencias internas y asignaciones al sector publico           | 512,400 | 62,235   | 574,635 | 574,635 | 574,635 | 574,635 | 574,635 | 574,635 | -0 |
| Asignaciones presupuestarias a organos autonomos                   | 250,000 | 158,108  | 408,108 | 408,108 | 408,108 | 408,108 | 408,108 | 408,108 | 0  |
| Ayudas Sociales  | 262,400 | -95,873  | 166,527 | 166,527 | 166,527 | 166,527 | 166,527 | 166,527 | -0 |
| Ayudas Sociales  | 252,400 | -85,873  | 166,527 | 166,527 | 166,527 | 166,527 | 166,527 | 166,527 | -0 |
| Becas  | 10,000  | -10,000  | 0       | 0       | 0       | 0       | 0       | 0       | 0  |
| <b>Bienes Muebles, Inmuebles e Intangibles</b>                     | 247,820 | 0        | 57,334  | 57,334  | 57,334  | 57,334  | 57,334  | 57,334  | -0 |
| Mobiliario y equipo de administracion                              | 22,000  | 13,001   | 8,999   | 8,999   | 8,999   | 8,999   | 8,999   | 8,999   | 0  |
| Mobiliario y Equipo Educativo y Recreativo                         | 110,000 | 7,265    | 35,735  | 35,735  | 35,735  | 35,735  | 35,735  | 35,735  | -0 |
| Equipo e Instrumental Médico y de Laboratorio                      | 115,820 | -115,820 | 0       | 0       | 0       | 0       | 0       | 0       | 0  |




**CONTADOR**

**COMISARIO**




**DIRECTOR**

|   |              |              |           |              |              |              |              |    |
|---|--------------|--------------|-----------|--------------|--------------|--------------|--------------|----|
| Vehículos y Equipo de Transporte                              | 0            | 0            | 0         | 0            | 0            | 0            | 0            | 0  |
| Equipo de Defensa y Seguridad                                 | 0            | 0            | 0         | 0            | 0            | 0            | 0            | 0  |
| Maquinaria, Otros Equipos y Herramientas                      | 0            | 0            | 0         | 0            | 0            | 0            | 0            | 0  |
| Activos Biológicos  | 0            | 0            | 0         | 0            | 0            | 0            | 0            | 0  |
| Bienes Inmuebles  | 0            | 0            | 0         | 0            | 0            | 0            | 0            | 0  |
| Activos Intangibles   | 0            | 12,600       | 12,600    | 12,600       | 12,600       | 12,600       | 12,600       | 0  |
| <b>Inversión Pública</b>                                      | 0            | 0            | 0         | 0            | 0            | 0            | 0            | 0  |
| Obra Pública en Bienes Propios                                | 0            | 0            | 0         | 0            | 0            | 0            | 0            | 0  |
| Proyectos Productivos y Acciones de Fomento                   | 0            | 0            | 0         | 0            | 0            | 0            | 0            | 0  |
| <b>Inversiones Financieras y Otras Provisiones</b>            | 0            | 0            | 0         | 0            | 0            | 0            | 0            | 0  |
| Acciones y Participaciones de Capital                         | 0            | 0            | 0         | 0            | 0            | 0            | 0            | 0  |
| Compra de Títulos y Valores                                   | 0            | 0            | 0         | 0            | 0            | 0            | 0            | 0  |
| Concesión de Préstamos  | 0            | 0            | 0         | 0            | 0            | 0            | 0            | 0  |
| Inversiones en Fideicomisos, Mandatos y Otros Análogos        | 0            | 0            | 0         | 0            | 0            | 0            | 0            | 0  |
| Otras Inversiones Financieras                                 | 0            | 0            | 0         | 0            | 0            | 0            | 0            | 0  |
| Provisiones para Contingencias y Otras Erogaciones Especiales | 0            | 0            | 0         | 0            | 0            | 0            | 0            | 0  |
| <b>Participaciones y Aportaciones</b>                         | 0            | 0            | 0         | 0            | 0            | 0            | 0            | 0  |
| Aportaciones  | 0            | 0            | 0         | 0            | 0            | 0            | 0            | 0  |
| Convenios   | 0            | 0            | 0         | 0            | 0            | 0            | 0            | 0  |
| <b>Deuda Pública</b>  | 0            | 0            | 0         | 0            | 0            | 0            | 0            | 0  |
| Intereses de la Deuda Pública                                 | 0            | 0            | 0         | 0            | 0            | 0            | 0            | 0  |
| Comisiones de la Deuda Pública                                | 0            | 0            | 0         | 0            | 0            | 0            | 0            | 0  |
| Gastos de la Deuda Pública                                    | 0            | 0            | 0         | 0            | 0            | 0            | 0            | 0  |
| Costo por Coberturas  | 0            | 0            | 0         | 0            | 0            | 0            | 0            | 0  |
| Apoyos Financieros  | 0            | 0            | 0         | 0            | 0            | 0            | 0            | 0  |
| Adeudos de Ejercicios Fiscales Anteriores (Adefas)            | 0            | 0            | 0         | 0            | 0            | 0            | 0            | 0  |
| <b>TRANSFERENCIAS DEL GOBIERNO MUNICIPAL</b>                  | 1,759,920    | -20,626      | 1,543,283 | 1,543,284    | 1,543,284    | 968,649      | 1,548,284    | -0 |
| <b>Total Final</b>  | 2,464,560.00 | - 307,773.32 | 1,960,776 | 1,960,776.85 | 1,960,776.85 | 1,386,141.76 | 1,960,776.85 | -0 |



**DIRECTOR**

C. Maria de Lourdes Mejia Camacho.  
Directora del Sistema DIF Municipal



**CONTADOR**

C.P. Griselda Hernandez Garcia  
Contador del Sistema DIF Municipal



**COMISARIO**

L.A.E. Víctor Anastasio Falcón López.  
Comisario Del Sistema DIF Municipal

"BAJO PROTESTA DE DECIR VERDAD DECLARAMOS QUE LAS CIFRAS CONTENIDAS EN ESTE ESTADO FINANCIERO SON VERACES Y CONTIENEN TODA LA INFORMACION REFERENTE A LA SITUACION Y/O LOS RESULTADOS DE DIF MUNICIPAL HUICHAPAN, AFIRMANDO SER LEGALMENTE RESPONSABLES DE LA AUTENTICIDAD Y VERACIDAD DE LAS MISMAS, Y ASI MISMO ASUMIMOS LA RESPONSABILIDAD DERIVADA DE CUALQUIER DECLARACION EN FALSO SOBRE LAS MISMAS"